

21.825

TOTALE ASSUNZIONI

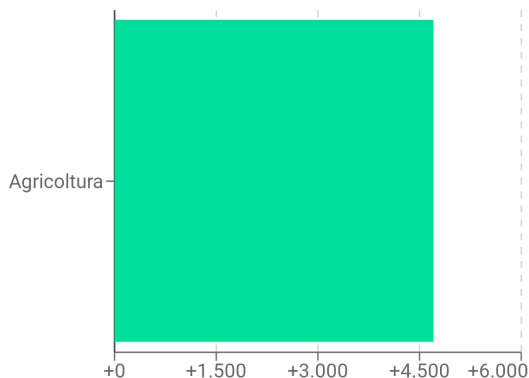
+4.705

SALDO OCCUPAZIONALE

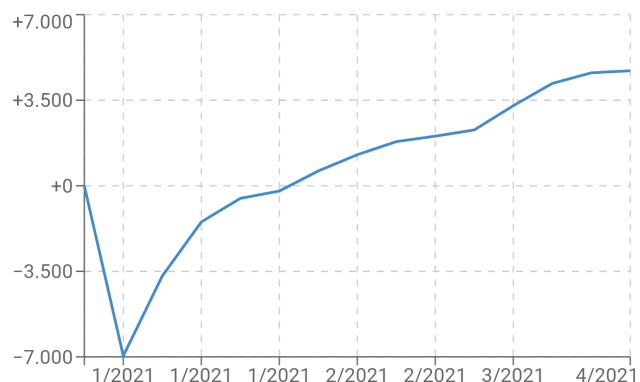
+215

TEMPO INDETERMINATO

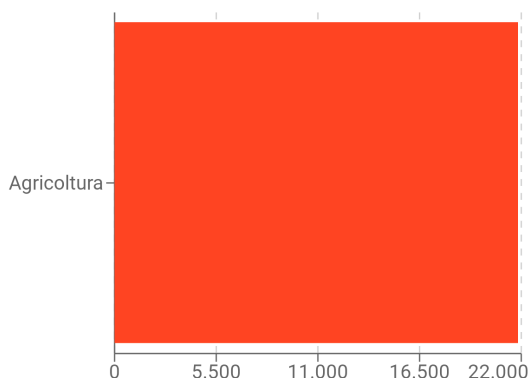
VARIAZIONE OCCUPAZIONALE COMPLESSIVA



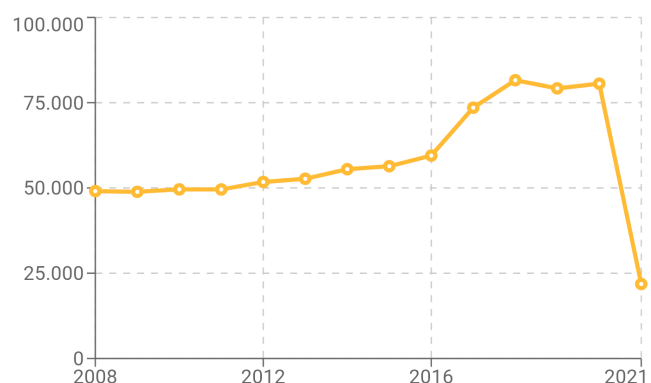
VARIAZIONE OCCUPAZIONALE CUMULATA



NUMERO DI ASSUNZIONI



ANDAMENTO DELLE ASSUNZIONI PER ANNO



I SETTORI CHE ASSUMONO DI PIÙ

	2021	Var. % / 2020	Var. / 2020
Coltivazione di uva	3.045	-8%	-245
Coltivazione di ortaggi in piena aria	2.935	+7%	+210
Attività di supporto alla produzione vegetale	2.785	-14%	-440
Riproduzione delle piante	1.760	+2%	+45
Coltivazione di ortaggi in colture protette	1.515	-5%	-65
Coltivazioni miste di cereali	1.475	+0%	+10
Coltivazioni agricole associate all'allevamento di animali	1.205	+3%	+45
Coltivazione di altri alberi da frutta	1.175	-1%	-5
Coltivazione di pomacee e frutta a nocciolo	930	-3%	-25
Attività che seguono la raccolta	825	+0%	+5

STAGIONALITÀ - MEDIA ASSUNZIONI PER MESE

