

## 314.905

TOTALE ASSUNZIONI

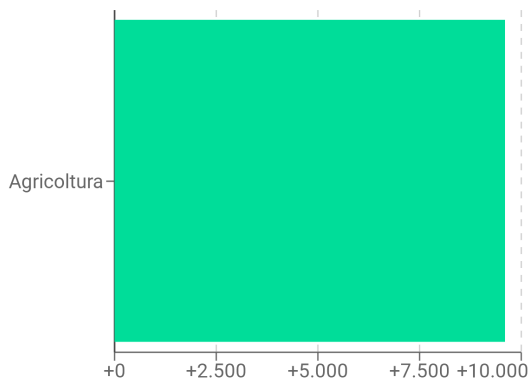
## +9.600

SALDO OCCUPAZIONALE

## +2.120

TEMPO INDETERMINATO

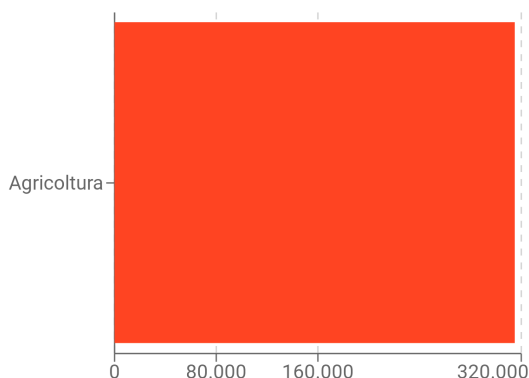
### VARIAZIONE OCCUPAZIONALE COMPLESSIVA



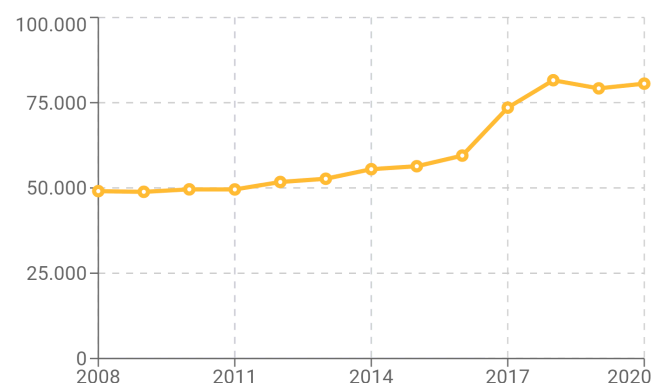
### VARIAZIONE OCCUPAZIONALE CUMULATA



### NUMERO DI ASSUNZIONI



### ANDAMENTO DELLE ASSUNZIONI PER ANNO



### I SETTORI CHE ASSUMONO DI PIÙ

	2020	Var. % / 2017	Var. / 2017
Coltivazione di uva	17.030	+0%	+45
Attività di supporto alla produzione vegetale	11.390	+66%	+4.530
Coltivazione di ortaggi in piena aria	8.395	+12%	+955
Coltivazione di ortaggi in colture protette	5.860	+7%	+420
Coltivazione di pomacee e frutta a nocciolo	5.080	-8%	-430
Coltivazione di altri alberi da frutta	5.025	+0%	+40
Coltivazioni miste di cereali	4.525	-8%	-345
Riproduzione delle piante	4.175	+25%	+840
Coltivazioni agricole associate all'allevamento di animali	3.795	+3%	+115
Attività che seguono la raccolta	2.315	+12%	+255

### STAGIONALITÀ - MEDIA ASSUNZIONI PER MESE

